

2018

نشرة التداول السنوية Annual Trading Bulletin يناير - ديسمبر / January - December



Market Performance

The Bahrain All Share Index closed at the end of the year at 1337.26 points recording a YOY increase of 0.42%.

Market Capitalization of the Bourse stood at BHD 8.2bn by the end of the year, increasing from BHD 8.15bn in 2017 by 0.64%.

The value of shares traded this year was on the upside in comparison to the previous year, reaching BHD 323.83mn in 2018 from 211.34mn in 2017 hence increasing by 53.23%. Additionally, the volume of shares traded increased in comparison to last year by 27.55%, reaching 1,441.08mn shares in 2018 compared to 1129.83mn shares in 2017. Moreover, the number of transactions declined by -1.11%.

Most of the trading activity was concentrated in the Commercial Banks Sector with a value of BHD 168.52mn capturing 52.04% of the total value of shares during 2018. Thereby, the Commercial Banks sector comprised of 57.24% of the total volume of shares traded in the market.

Bahraini investors accounted for 55.19% of the total value of shares traded in 2018 while Non-Bahraini investors accounted for 44.81%.

The market breadth showed that decliners outperformed advancers by a margin of 27:9 and 7 scrips remained unchanged.

أداء البورصة

أقل مؤشر البحرين العام عند مستوى 1337.26 نقطة بنهاية عام 2018 ، مسجلاً ارتفاعاً بنسبة 0.42% مقارنة بنهاية عام 2017 .

بلغت القيمة السوقية للسوق بنهاية السنة 8.2 مليار دينار بحريني مقارنة بـ 8.15 مليار دينار في نهاية عام 2017 ، مسجلة ارتفاعاً بنسبة 0.64%.

ارتفعت قيمة الأسهم المتداولة من 211.34 مليون دينار بحريني في عام 2017 إلى 323.83 مليون دينار بحريني في عام 2018 ، مسجلة ارتفاعاً بنسبة 53.23%. وازدادت كمية الأسهم المتداولة من 1129.83 مليون سهم في عام 2017 إلى 1,441.08 مليون سهم في عام 2018 ، أي بنسبة 27.55%. أما عدد الصفقات فقد انخفضت بنسبة -1.11%.

تركز التداول من حيث القيمة في قطاع البنوك التجارية الذي استحوذ على 52.04% من مجمل قيمة الأسهم المتداولة والتي بلغت 168.52 مليون دينار بحريني، أي ما يعادل 57.24% من إجمالي كمية الأسهم المتداولة.

استحوذ البحرينيون على 55.19% من إجمالي قيمة الأسهم المتداولة في عام 2018 مقابل 44.81% للجنسيات الأخرى.

وبصد حركة أسعار الأسهم ، ارتفعت أسعار 9 شركات مقابل انخفاض أسعار 27 شركة ، في حين حافظت 7 شركات على أسعارها السابقة.

Bahrain Bourse Indices

Indices	2018	2017	التغير (نقطة) Change (points)	التغير (%) Change (%)	المؤشرات
Bahrain All Share Index	1,337.26	1,331.71	5.55	0.42	مؤشر البحرين العام
Bahrain Islamic Index	823.10	1,089.28	(266.18)	(24.44)	مؤشر البحرين الإسلامي

Daily Trading Averages

	2018	2017	التغير Change	التغير (%) Change (%)	متوسط التداولات اليومية
Total Trading Days	246	246	0.00	0.00	مجموع أيام التداول
Average Value of Shares (BD)	1,316,393	859,100	457,293	53.23	متوسط قيمة الأسهم (دينار)
Average Volume of Shares	5,858,055	4,592,792	1,265,263	27.55	متوسط كمية الأسهم
Average no. of transactions	78	79	(1)	(0.77)	متوسط عدد الصفقات

Summary of Listings

ملخص الإدراج

Number of Companies (IPO Market)	1	عدد الشركات في سوق الإكتتابات الأولية
Number of Mutual Funds	17	عدد الصناديق
Number of Bonds & Sukuk	15	عدد السندات والصكوك
Number of T-Bills	6	عدد أذونات الخزينة

*Including companies in the Initial Listing (IPO) Market

Market Breadth

اتساع السوق

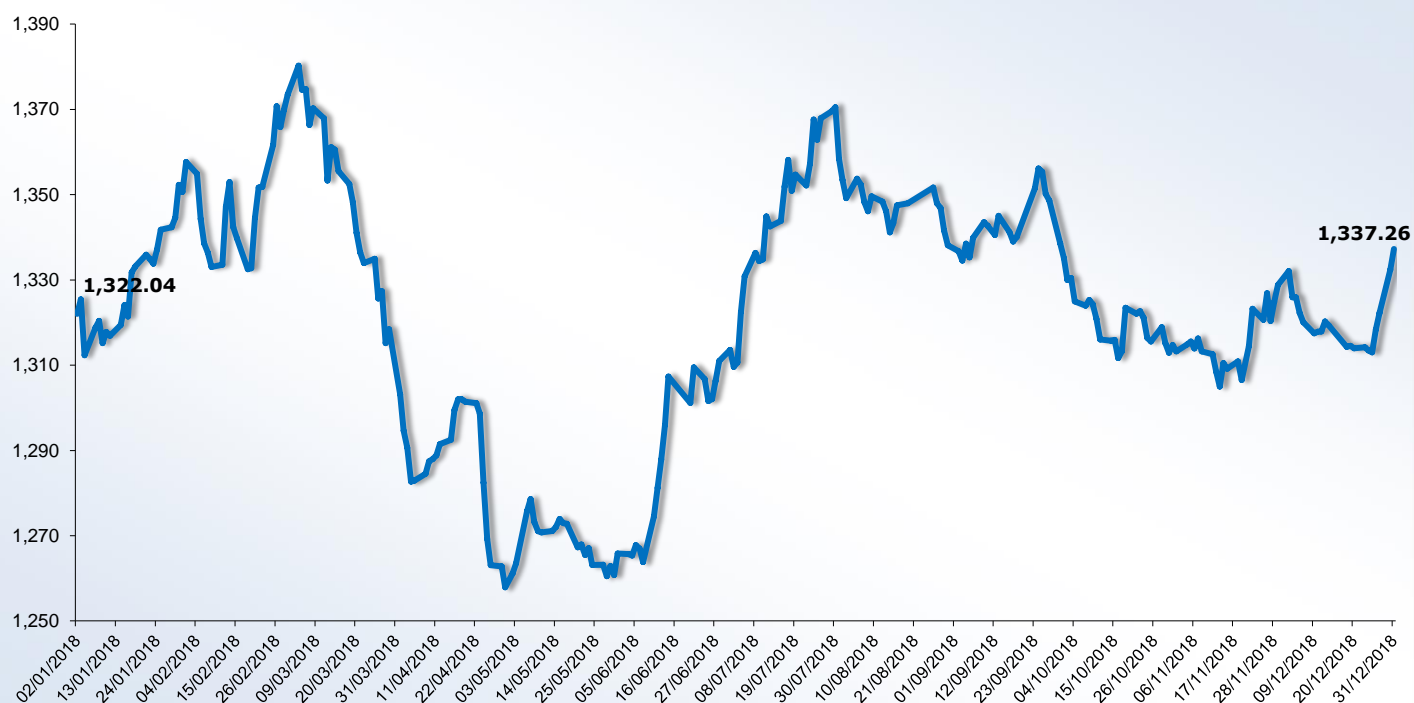
Advancers	9	الأسهم المرتفعة
Decliners	27	الأسهم المنخفضة
Unchanged	7	بدون تغيير
Total Companies*	44	المجموع*

*بما فيها الشركات في سوق الإكتتابات الأولية

Indices	2018	2017	التغير (نقطة) Change (points)	التغير (%) Change (%)	المؤشرات
Bahrain All Share Index	1,337.26	1,331.71	5.55	0.42	مؤشر البحرين العام
Commercial Banks	2,769.81	2,772.59	(2.78)	(0.10)	البنوك التجارية
Investment	669.88	680.22	(10.34)	(1.52)	الاستثمار
Insurance	1,619.89	1,645.81	(25.92)	(1.57)	التأمين
Services	1,216.27	1,078.63	137.64	12.76	الخدمات
Industrial	960.84	986.54	(25.70)	(2.61)	الصناعة
Hotels & Tourism	2,677.69	2,940.32	(262.63)	(8.93)	الفنادق والسياحة
Bahrain Islamic Index	823.10	1,089.28	(266.18)	(24.44)	مؤشر البحرين الإسلامي

أداء مؤشر البحرين العام خلال عام 2018 (نقاط)

Bahrain All Share Index Performance 2018 (Points)



Most Active Companies

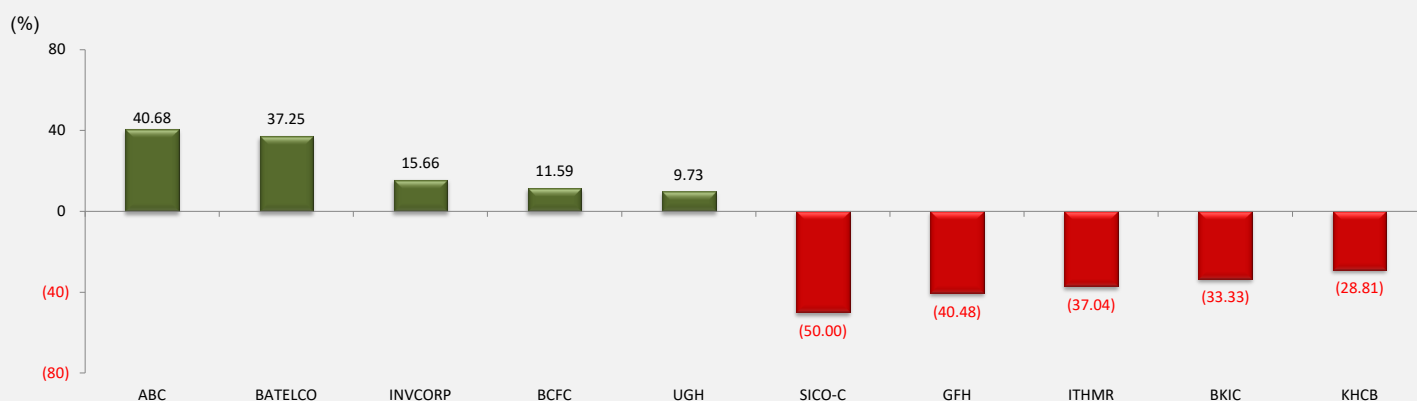
الشركات الأكثر نشاطا

In Terms of Value		من حيث القيمة
الشركة Company	القيمة (دينار) Value (BD)	النسبة من اجمالي السوق % From Total Market
AUB	124,522,605	38.45
UGH	40,926,728	12.64
GFH	37,879,596	11.70
ALBH	19,141,051	5.91
BATELCO	17,843,085	5.51
Total المجموع	240,313,065	74.21

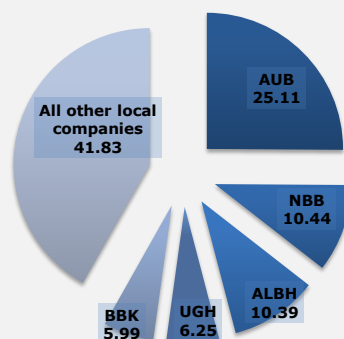
In Terms of Volume		من حيث الكمية
الشركة Company	الكمية Volume	النسبة من اجمالي السوق % From Total Market
AUB	491,008,444	34.07
GFH	273,674,067	18.99
SALAM	138,140,228	9.59
ITHMR	123,458,859	8.57
BATELCO	79,951,789	5.55
Total المجموع	1,106,233,387	76.76

Top Advancers & Top Decliners

الاسهم الأكثر ارتفاعا والاسهم الأكثر انخفاضاً



الشركات الخمس الأكبر حجماً من حيث القيمة السوقية Largest 5 Companies in Terms of Market Capitalization		
الشركة Company	القيمة السوقية (دينار) Market Capitalization (BD)	النسبة من اجمالي السوق % From Total Market
AUB	2,058,254,567	25.11
NBB	855,825,887	10.44
ALBH	852,000,000	10.39
UGH	512,088,567	6.25
BBK	491,068,170	5.99
Total المجموع	4,769,237,191	58.17



Market Capitalization (BD)					القيمة السوقية (دينار بحريني)
Sectors	2018	2017	التغير Change (%)	الوزن النسبي من العام الحالي Weight from (%) Current Year	القطاعات
Commercial Banks	3,942,889,860	3,938,944,714	0.10	48.09	البنوك التجارية
Investment	2,100,716,781	2,124,858,982	(1.14)	25.62	الاستثمار
Insurance	156,708,100	157,250,245	(0.34)	1.91	التأمين
Services	979,887,367	869,030,784	12.76	11.95	الخدمات
Industrial	868,556,113	891,787,040	(2.60)	10.59	الصناعة
Hotels & Tourism	149,772,214	164,461,880	(8.93)	1.83	الفنادق والسياحة
Total Market	8,198,530,435	8,146,333,645	0.64	100	اجمالي السوق

Trading Value (BD)					قيمة الاسهم (دينار بحريني)
Sectors	2018	2017	التغير Change (%)	الوزن النسبي من العام الحالي Weight from (%) Current Year	القطاعات
Commercial Banks	168,523,493	98,303,171	71.43	52.04	البنوك التجارية
Investment	98,889,917	44,893,207	120.28	30.54	الاستثمار
Insurance	1,411,585	4,130,101	(65.82)	0.44	التأمين
Services	29,288,724	31,213,685	(6.17)	9.04	الخدمات
Industrial	19,168,811	29,606,597	(35.25)	5.92	الصناعة
Hotels & Tourism	730,650	2,322,826	(68.54)	0.23	الفنادق والسياحة
Non-Bahraini	0	0	0.00	0.00	غير البحرينية
Closed	3,906,314	869,082	349.48	1.21	المقفلة
Total Market +IPO	323,832,788	211,338,670	53.23	100	اجمالي السوق

Trading Volume (Shares)					كمية الاسهم (سهم)
Sectors	2018	2017	التغير Change (%)	الوزن النسبي من العام الحالي Weight from (%) Current Year	القطاعات
Commercial Banks	824,921,170	635,206,111	29.87	57.24	البنوك التجارية
Investment	428,025,531	280,114,559	52.80	29.70	الاستثمار
Insurance	9,651,286	30,377,104	(68.23)	0.67	التأمين
Services	118,952,604	104,219,249	14.14	8.25	الخدمات
Industrial	30,965,369	68,224,176	(54.61)	2.15	الصناعة
Hotels & Tourism	1,771,419	8,896,670	(80.09)	0.12	الفنادق والسياحة
Non-Bahraini	0	0	0.00	0.00	غير البحرينية
Closed	24,416,478	2,788,873	775.50	1.69	المقفلة
Total Market +IPO	1,441,081,638	1,129,826,742	27.55	100	اجمالي السوق

Number of Transactions					عدد الصفقات
Sectors	2018	2017	التغير Change (%)	الوزن النسبي من العام الحالي Weight from (%) Current Year	القطاعات
Commercial Banks	8,603	8,178	5.20	44.75	البنوك التجارية
Investment	4,250	2,686	58.23	22.11	الاستثمار
Insurance	107	235	(54.47)	0.56	التأمين
Services	4,655	5,951	(21.78)	24.21	الخدمات
Industrial	1,227	2,104	(41.68)	6.38	الصناعة
Hotels & Tourism	158	277	(42.96)	0.82	الفنادق والسياحة
Non-Bahraini	0	0	0.00	0.00	غير البحرينية
Closed	5	9	(44.44)	0.03	المقفلة
Total Market +IPO	19,225	19,440	(1.11)	100	اجمالي السوق

الرمز	COMPANY	اجمالي كمية الاسهم المتداولة	النسبة من اجمالي كمية الاسهم المتداولة	اجمالي قيمة الاسهم المتداولة	النسبة من اجمالي قيمة الاسهم المتداولة	عدد الصفقات	سعر الإقفال	التغير خلال السنة	الأعلى	الأدنى	عدد أيام تداول	الشركة
SYMBOL		Total Volume of Shares Traded	(%) of Total Volume of Shares Traded	Total Value of Shares Traded (BHD)	(%) of Total Value of Shares Traded	NO. Of Transactions	Closing Price	Annual Change	High	Low	No. of Trading Days	
AUB	Ahli United Bank	491,008,444	34.07	124,522,605	38.45	4,553	\$0.685	(0.015)	\$0.730	\$0.580	235	البنك الأهلي المتحد
SALAM	Al Salam Bank	138,140,228	9.59	15,713,559	4.85	1,213	BHD 0.100	(0.014)	BHD 0.146	BHD 0.078	175	مصرف السلام
BISB	Bahrain Islamic Bank	2,902,807	0.20	379,261	0.12	119	BHD 0.130	(0.020)	BHD 0.145	BHD 0.120	68	بنك البحرين الإسلامي
BBK	BBK	10,713,995	0.74	4,715,413	1.46	501	BHD 0.454	0.040	BHD 0.466	BHD 0.406	184	بنك البحرين والكويت
ITHMR	Ithmaar Bank	123,458,859	8.57	7,085,194	2.19	1,080	\$0.085	(0.050)	\$0.220	\$0.085	178	بنك الأماار
KHCB	Khaleeji Commercial Bank	38,688,927	2.68	3,704,376	1.14	663	BHD 0.084	(0.034)	BHD 0.122	BHD 0.074	115	المصرف الخليجي التجاري
NBB	National Bank of Bahrain	20,007,910	1.39	12,403,085	3.83	474	BHD 0.610	(0.035)	BHD 0.700	BHD 0.590	161	بنك البحرين الوطني
	Commercial Banks Sector	824,921,170	57.24	168,523,493	52.04	8,603						قطاع البنوك التجارية
BARKA	Al Baraka Banking Group	25,880,168	1.80	2,907,211	0.90	496	\$0.300	(0.075)	\$0.385	\$0.270	135	مجموعة البركة المصرفية
ABC	Arab Banking Corporation	54,433,593	3.78	6,615,891	2.04	944	\$0.415	0.120	\$0.415	\$0.270	188	المؤسسة العربية المصرفية
BCFC	Bahrain Commercial Facilities Co.	2,847,324	0.20	2,079,089	0.64	190	BHD 0.770	0.080	BHD 0.780	BHD 0.685	106	شركة البحرين لتسهيلات التجارية
BMB	Bahrain Middle East Bank	100,000	0.01	4,300	0.00	1	BHD 0.043	(0.007)	BHD 0.043	BHD 0.043	1	بنك البحرين و الشرق الأوسط
ESTERAD	Esterad Investment Co.	36,962,992	2.56	6,280,288	1.94	77	BHD 0.108	(0.008)	BHD 0.112	BHD 0.099	44	شركة إستيراد الاستثمارية
GFH	GFH Financial Group	273,674,067	18.99	37,879,596	11.70	2427	\$0.250	(0.170)	\$0.425	\$0.210	231	مجموعة جي إف إف آتش المالية
INOVEST	INOVEST	463,509	0.03	47,555	0.01	12	\$0.285	(0.005)	\$0.290	\$0.260	10	إوفست
INVCORP	Investcorp Bank	617,190	0.043	2,149,183	0.66	33	\$9.60	1.300	\$9.600	\$8.600	23	إفستكورب
TAIB	Taib Bank	0	0.00	0	0.00	0	BHD 2.740	0.000	-	-	0	بنك طيب
UGH	United Gulf Holding Company B.S.C	33,045,688	2.29	40,926,728	12.64	69	BHD 1.240	0.110	BHD 1.240	BHD 0.680	30	شركة الخليج المحدد القابضة ش.م.ب.
UGIC	United Gulf Investment Co.	1,000	0.00	75	0.00002	1	BHD 0.100	0.000	-	-	1	الشركة الخليجية المحددة للاستثمار
	Investment Sector	428,025,531	29.70	98,889,917	30.54	4,250						قطاع الاستثمار
SOLID	Solidarity Bahrain	5,307	0.0004	1,104	0.0003	1	BHD 0.220	(0.016)	-	-	1	سوليدريتي البحرين ش.م.ب.
ARIG	Arab Insurance Group	3,296,115	0.23	578,173	0.18	14	\$0.415	(0.085)	\$0.510	\$0.415	11	المجموعة العربية للتأمين
BKIC	Bahrain Kuwait Insurance Co.	712,753	0.05	248,745	0.08	48	BHD 0.320	(0.160)	BHD 0.490	BHD 0.270	26	الشركة البحرينية الكويتية للتأمين
BNH	Bahrain National Holding	366,933	0.03	135,598	0.04	41	BHD 0.360	(0.070)	BHD 0.440	BHD 0.340	24	شركة البحرين الوطنية القابضة
TAKAFUL	Takaful Insurance Co.	5,270,178	0.37	447,965	0.14	3	BHD 0.085	(0.015)	BHD 0.085	BHD 0.085	3	شركة التكافل الدولية
	Insurance Sector	9,651,286	0.67	1,411,585	0.44	107						قطاع التأمين
CPARK	Bahrain Car Parks Co.	24,864	0.002	3,261	0.001	11	BHD 0.135	0.000	-	-	8	شركة البحرين لمواقف السيارات
CINECO	Bahrain Cinema Co.	514,775	0.04	481,256	0.15	80	BHD 1.000	(0.190)	BHD 1.200	BHD 0.700	40	شركة البحرين السينما
DUTYF	Bahrain Duty Free Shop Complex	2,328,421	0.16	1,701,028	0.53	190	BHD 0.740	(0.035)	BHD 0.775	BHD 0.700	88	شركة مجمع البحرين للأسواق الحرة
BASREC	Bahrain Ship Repairing & Eng. Co.	15,159	0.001	20,982	0.01	19	BHD 1.400	(0.100)	BHD 1.550	BHD 1.400	17	شركة البحرين لتصليح السفن والهندسة
BATELCO	Bahrain Telecommunications Co.	79,951,789	5.55	17,843,085	5.51	2,057	BHD 0.280	0.076	BHD 0.280	BHD 0.200	231	شركة البحرين للاتصالات
BMMI	BMMI	5,404,564	0.38	3,819,273	1.18	161	BHD 0.765	0.065	BHD 0.770	BHD 0.690	79	بي إم إم آي
NASS	Nass Corporation BSC.	9,428,149	0.65	1,035,594	0.32	366	BHD 0.102	(0.018)	BHD 0.130	BHD 0.095	128	شركة ناس
SEEF	Seef Properties	18,628,513	1.29	4,060,115	1.25	1,693	BHD 0.220	0.006	BHD 0.236	BHD 0.206	234	عقارات سيف
TRAFKO	Trafco Group B.S.C.	377,160	0.03	121,478	0.04	41	BHD 0.320	0.020	BHD 0.334	BHD 0.310	27	مجموعة ترافكو
ZAINBH	Zain Bahrain	2,279,210	0.16	202,652	0.06	37	BHD 0.075	(0.015)	BHD 0.095	BHD 0.075	24	شركة زين للاتصالات
	Services Sector	118,952,604	8.25	29,288,724	9.04	4,655						قطاع الخدمات
ALBH	Aluminum Bahrain	30,875,510	2.14	19,141,051	5.91	1,199	BHD 0.600	(0.015)	BHD 0.660	BHD 0.550	203	شركة الألمنيوم البحرين
BFM	Bahrain Flour Mills Co.	45,948	0.003	16,424	0.01	18	BHD 0.350	(0.030)	BHD 0.360	BHD 0.350	17	شركة البحرين لمطاحن الدقيق
POLTRY	Delmon Poultry Co.	43,911	0.003	11,336	0.004	10	BHD 0.252	(0.038)	BHD 0.280	BHD 0.252	4	شركة دلمون للدواجن
	Industrial Sector	30,965,369	2.15	19,168,811	5.92	1,227						قطاع الصناعة
FAMILY	Bahrain Family Leisure Co.	91,850	0.01	7,720	0.002	13	BHD 0.081	0.000	BHD 0.081	BHD 0.081	11	الشركة البحرينية للترفيه العائلي
BANADER	Banader Hotels Co.	94,922	0.01	4,293	0.001	25	BHD 0.051	0.000	-	-	14	شركة بنادر للفنادق
GHG	Gulf Hotels Group	1,575,753	0.11	716,435	0.22	103	BHD 0.460	(0.065)	BHD 0.550	BHD 0.400	53	مجموعة فنادق الخليج
NHOTEL	National Hotels Co.	8,894	0.001	2,201	0.001	17	BHD 0.280	0.000	-	-	7	شركة الفنادق الوطنية
	Hotel & Tourism Sector	1,771,419	0.12	730,650	0.23	158						قطاع الفنادق و السياحة
SICO-C	SICO B.S.C. (c)	23,659,234	1.64	3,667,181	1.13	1	BHD 0.155	(0.155)	BHD 0.155	BHD 0.155	1	سيكو ش.م.ب. (م)
UPI	United Papers Industries	757,244	0.05	239,133	0.07	4	BHD 0.300	(0.026)	BHD 0.326	BHD 0.300	2	الشركة المتحدة لصناعة الورق
	Closed Companies	24,416,478	1.69	3,906,314	1.21	5						الشركات المغلقة
BMUSC	Bank Muscat	0	0.00	0	0.00	0	BHD 0.915	0.000	-	-	0	بنك مسقط
	Non-Bahrain Companies	0	0.00	0	0.00	0						الشركات غير البحرينية
	Total Market +IPO	1,441,081,638	100.00	323,832,788	100.00	19,225						اجمالي السوق

IPO Market

سوق الاكتتابات الأولية (IPO)

APMTB*	APM Terminals Bahrain B.S.C.	2,377,781		1,913,294		220	BHD 0.825	0.000	BHD 0.835	BHD 0.750	12	إي بي إم تيرمينلز البحرين ش.م.ب.*
	Total (IPO) Market	2,377,781		1,913,294		220						

*security is currently in the Initial Listing (IPO) Market and will be shifted to the Regular Market (Services Sector) effective on 09/06/2019

! *الشركة مدرجة حالياً في السوق الاكتتابات الأولية وسيتم نقلها إلى السوق الاعتيادي (قطاع الخدمات) اعتباراً من 9/06/2019

Statistical Data

بيانات احصائية

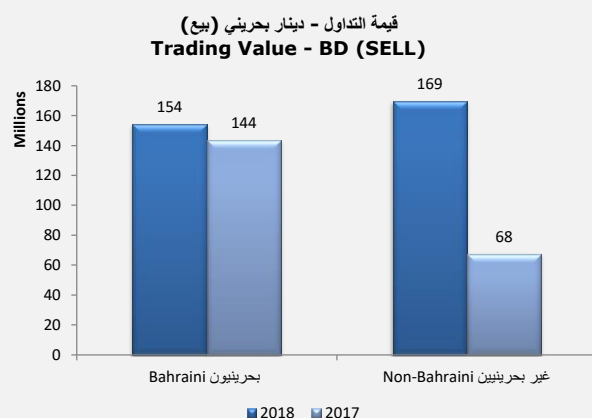
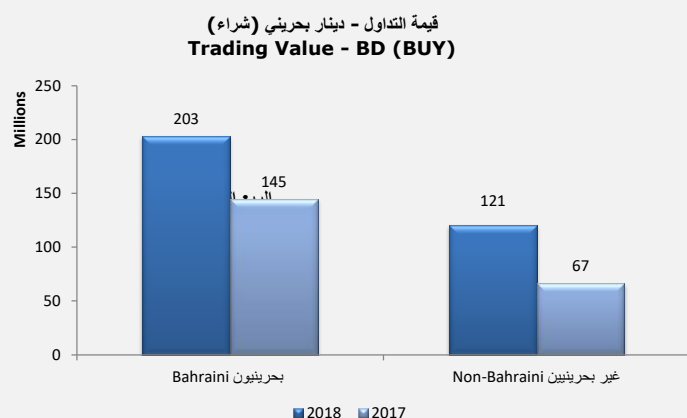
الرمز	COMPANY	المتوسط اليومي لكميات التداول	المتوسط اليومي لقيمة التداول (دينار بحريني)	المتوسط اليومي لعدد الصفقات المتداولة	معدل دوران اسهم (%)	رأس المال المدفوع (دينار بحريني)	الوزن من اجمالي القيمة السوقية	اجملي السوقية (دينار بحريني)	الوزن من اجمالي القيمة السوقية	الشركة
SYMBOL		Daily Average of Volume of Shares Traded	Daily Average of Value of Shares Traded (BHD)	Daily Average of Transactions	Share Turnover	Total Paid Up Capital (BD)	Weight from Total Paid-Up Capital (%)	Total Market Capitalisation (BHD)	Weight from Total Market Capitalisation (%)	
AUB	Ahli United Bank	1,995,969.28	506,189.45	18.51	6.05	751,187,798.00	15.95	2,058,254,567.00	25.11	البنك الاهلي الممحد
SALAM	Al Salam Bank	561,545.64	63,876.26	4.93	7.34	214,093,075.00	4.55	214,093,075.00	2.61	مصرف السلام
BISB	Bahrain Islamic Bank	11,800.03	1,541.71	0.48	0.27	106,405,859.00	2.26	138,327,616.00	1.69	بنك البحرين الاسلامي
BBK	BBK	43,552.83	19,168.35	2.04	0.96	108,164,795.00	2.30	491,068,170.00	5.99	بنك البحرين والكويت
ITHMR	Ithmaar Bank	501,865.28	28,801.60	4.39	7.30	285,648,661.00	6.07	97,120,545.00	1.18	بنك الامار
KHCB	Khaleeji Commercial Bank	157,272.06	15,058.44	2.70	4.20	105,000,000.00	2.23	88,200,000.00	1.08	المصرف الخليجي التجاري
NBB	National Bank of Bahrain	81,332.97	50,419.04	1.93	1.45	140,299,326.00	2.98	855,825,887.00	10.44	بنك البحرين الوطني
	Commercial Banks Sector	3,353,338.09	685,054.85	34.97	4.27	1,710,799,514.00	36.33	3,942,889,860.00	48.09	قطاع البنوك التجارية
BARKA	Al Baraka Banking Group	105,203.93	11,817.93	2.02	2.07	468,565,668.00	9.95	140,569,700.00	1.71	مجموعة البركة المصرفية
ABC	Arab Banking Corporation	221,274.77	26,893.86	3.84	1.36	1,172,470,000.00	24.89	486,575,050.00	5.93	المؤسسة العربية المصرفية
BCFC	Bahrain Commercial Facilities Co.	11,574.49	8,451.58	0.77	1.65	16,335,000.00	0.35	125,779,500.00	1.53	شركة البحرين للتسهيلات التجارية
BMB	Bahrain Middle East Bank	406.50	17.48	0.00	0.03	37,700,000.00	0.80	17,200,000.00	0.21	بنك البحرين و الشرق الاوسط
ESTERAD	Esterad Investment Co.	150,256.07	25,529.63	0.31	41.54	14,000,000.00	0.30	15,120,000.00	0.18	شركة استيراد الاستثمارية
GFH	GFH Financial Group	1,112,496.21	153,982.10	9.87	10.92	367,815,287.00	7.81	346,995,554.00	4.23	بيت التمويل الخليجي
INOVEST	INOVEST	1,884.18	193.31	0.05	0.15	43,205,893.00	0.92	30,784,199.00	0.38	نوفست
INVCORP	Investcorp Bank	2,508.90	8,736.52	0.13	0.74	75,400,000.00	1.60	289,536,000.00	3.53	الانفكروب
TAIB	Taib Bank	0.00	0.00	0.00	0.00	42,360,661.00	0.90	116,068,211.00	1.42	بنك طيب
UGH	United Gulf Holding Company B.S.C	134,332.07	166,368.81	0.28	7.99	77,845,722.00	1.65	512,088,567.00	6.25	شركة الخليج الممحد القابضة
UGIC	United Gulf Investment Co.	4.07	0.30	0.00	0.00	20,000,000.00	0.42	20,000,000.00	0.24	الشركة الخليجية الممحد للاستثمار
	Investment Sector	1,739,941.18	401,991.53	17.28	4.71	2,335,698,231.00	49.59	2,100,716,781.00	25.62	قطاع الاستثمار
SOLID	Solidarity Bahrain	21.57	4.49	0.00	0.00	12,000,000.00	0.25	26,400,000.00	0.32	سوليديري البحرين ش.م.ب
ARIG	Arab Insurance Group	13,398.84	2,350.30	0.06	1.68	82,940,000.00	1.76	34,420,100.00	0.42	المجموعة العربية للتأمين
BKIC	Bahrain Kuwait Insurance Co.	2,897.37	1,011.16	0.20	0.54	14,300,000.00	0.30	45,760,000.00	0.56	الشركة البحرينية الكويتية للتأمين
BNH	Bahrain National Holding	1,491.60	551.21	0.17	0.32	11,917,500.00	0.25	42,903,000.00	0.52	شركة البحرين الوطنية القابضة
TAKAFUL	Takaful Insurance Co.	21,423.49	1,821.00	0.01	6.20	8,500,000.00	0.18	7,225,000.00	0.09	شركة التكافل الدولية
	Insurance Sector	39,232.87	5,738.15	0.43	0.90	129,657,500.00	2.75	156,708,100.00	1.91	قطاع التأمين
CPARK	Bahrain Car Park Co.	101.07	13.26	0.04	0.03	7,031,723.00	0.15	9,492,826.00	0.12	شركة البحرين لمواقف السيارات
CINECO	Bahrain Cinema Co.	2,092.58	1,956.32	0.33	0.57	8,262,345.00	0.18	82,623,450.00	1.02	شركة البحرين للسينما
DUTYF	Bahrain Duty Free Shop Complex	9,465.13	6,914.75	0.77	1.62	14,227,194.00	0.30	105,281,234.00	1.28	شركة مجمع البحرين للأسواق الحرة
BASREC	Bah. Ship Repairing & Engineering Co.	61.62	85.29	0.08	0.08	1,980,000.00	0.04	27,720,000.00	0.34	شركة البحرين لتصليح السفن والهندسة
BATELCO	Bahrain Telecommunications Co.	325,007.27	72,532.87	8.36	3.83	166,320,000.00	3.53	465,696,000.00	5.68	شركة البحرين للملاحة و التجارة الدولية
BMMI	BMMI B.S.C	21,969.77	15,525.50	0.65	3.41	14,642,855.00	0.31	112,017,840.00	1.37	شركة البحرين للاتصالات
NASS	Nass Corporation BSC	1,533.17	493.81	0.17	4.61	22,000,000.00	0.47	22,440,000.00	0.27	الشركة العامة للتجارة وصناعة الأغذية
SEEF	Seef Properties B.S.C.	38,325.81	4,209.73	1.49	4.01	46,000,000.00	0.98	101,200,000.00	1.23	شركة ناسف
TRAFKO	Trafco Group B.S.C.	75,725.66	16,504.53	6.88	0.47	8,067,505.00	0.17	25,816,017.00	0.31	عفارات السيف
ZAINBH	Zain Bahrain	1,533.17	493.81	0.17	0.73	36,800,000.00	0.78	27,600,000.00	0.34	شركة زين للاتصالات
	Services Sector	483,547.17	119,059.85	18.92	2.99	325,331,622.00	6.91	979,887,367.00	11.95	قطاع الخدمات
ALBH	Aluminum Bahrain	125,510.20	77,809.15	4.87	2.25	142,000,000.00	3.02	852,000,000.00	10.39	شركة المنوم البحرين
BFM	Bahrain Flour Mills Co.	186.78	66.76	0.07	0.19	2,483,250.00	0.05	8,691,375.00	0.11	شركة البحرين لمطاحن دقيق
POLTRY	Delmon Poultry Co.	178.50	46.08	0.04	0.14	3,120,928.00	0.07	7,864,738.00	0.10	شركة دلمون للدرجن
	Industrial Sector	125,875.48	77,922.00	4.99	2.21	147,604,178.00	3.13	868,556,113.00	10.59	قطاع الصناعة
FAMILY	Bahrain Family Leisure Co.	373.37	31.38	0.05	0.24	4,000,000.00	0.08	3,240,000.00	0.04	الشركة البحرينية للترفيه العائلي
BANADER	Banader Hotels Co.	385.86	17.45	0.10	0.04	22,950,150.00	0.49	11,704,577.00	0.14	شركة بنادر للفنادق
GHG	Gulf Hotels Group	6,405.50	2,912.34	0.42	0.69	22,599,486.00	0.48	103,957,637.00	1.27	مجموعة فنادق الخليج
NHOTEL	National Hotels Co.	36.15	8.95	0.07	0.01	11,025,000.00	0.23	30,870,000.00	0.38	شركة الفنادق الوطنية
	Hotel & Tourism Sector	7,200.89	2,970.12	0.64	0.49	60,574,636.00	1.29	149,772,214.00	1.83	قطاع الفنادق و السياحة
	Total Market	5,858,055.44	1,316,393.45	78.15	3.88	4,709,665,681.00	100.00	8,198,530,435.00	100.00	
SICO-C	SICO B.S.C. (c)	96,175.75	14,907.24	0.00	5.52	42,848,774.00	95.62	66,415,600.00	91.85	سيكو ش.م.ب. (م)
UPI	United Papers Industries	3,078.23	972.09	0.02	4.06	1,963,225.00	4.38	5,889,675.00	8.15	الشركة الممحد لمصناعة الورق
	Closed Companies	99,253.98	15,879.33	0.02	5.40	44,811,999.00	100.00	72,305,275.00	100.00	الشركات الممقطة
BMUSC	Bank Muscat	0.00	0.00	0.00	0.00	288,846,448.00	100.00	2,932,675,671.00	100.00	بنك مسقط
	Non-Bahrain Companies	0.00	0.00	0.00	0.00	288,846,448.00	100.00	2,932,675,671.00	100.00	الشركات غير البحرينية

N/A/P: Not Available
N/A: Not Available
NM: Not Meaningful

N/A/P: غير قابل للاعتبار
N/A: غير متوفرة
NM: ليس له معنى

قيمة الاسهم المتداولة (دينار) Value Traded (BD) 2018						
	بحرينيون Bahraini		غير بحرينيين Non-Bahraini		المجموع Total	
	قيمة التداول Value Traded	نسبة من اجمالي القيمة المتداولة of Total Value % Traded	قيمة التداول Value Traded	نسبة من اجمالي القيمة المتداولة of Total Value % Traded		
Buy	203,061,242	62.71%	120,771,546	37.29%	323,832,788	الشراء
Sell	154,366,006	47.67%	169,466,782	52.33%	323,832,788	البيع
Totals	357,427,248	55.19%	290,238,328	44.81%	647,665,577	المجموع

قيمة الاسهم المتداولة (دينار) Value Traded (BD) 2017						
	بحرينيون Bahraini		غير بحرينيين Non-Bahraini		المجموع Total	
	قيمة التداول Value Traded	نسبة من اجمالي القيمة المتداولة of Total Value % Traded	قيمة التداول Value Traded	نسبة من اجمالي القيمة المتداولة of Total Value % Traded		
Buy	144,730,721	68.48%	66,607,948	31.52%	211,338,670	الشراء
Sell	143,626,483	67.96%	67,712,187	32.04%	211,338,670	البيع
Totals	288,357,204	68.22%	134,320,135	31.78%	422,677,340	المجموع



Brokers Activity (Buy & Sell)
نشاط الوسطاء (بيعاً وشراءً)

Brokers	إجمالي القيمة (دينار) Total Value (BHD)	الوزن من إجمالي السوق Weight from Total Market (%)	إجمالي الكمية (سهم) Total Volume (Shares)	الوزن من إجمالي السوق Weight from Total Market (%)	عدد الصفقات No. of Transactions	الوزن من إجمالي السوق Weight from Total Market (%)	الوسطاء
SICO B.S.C. (c)	252,954,378	39.06	1,256,541,022	43.60	14,448	37.58	سيكو ش.م.ب. (م)
Gulf Securities Company	147,310,074	22.74	799,778,437	27.75	9,453	24.59	شركة الخليج للأوراق المالية
Mubasher Financial Services	97,526,144	15.06	376,566,934	13.07	4,943	12.86	مباشر للخدمات المالية ش.م.ب. (م)
Al Ahlia Bahrain B.S.C	15,264,706	2.36	101,441,923	3.52	1,835	4.77	شركة الأهلية بحرين ش.م.ب. (مقفلة)
BBK	10,582,706	1.63	69,226,985	2.40	2,044	5.32	بنك البحرين والكويت
Ahli United Bank	24,331,923	3.76	91,339,095	3.17	1,197	3.11	البنك الأهلي المتحد
Nasser Abbas Khosrou	8,172,350	1.26	52,377,187	1.82	2,429	6.32	ناصر خسرو
Abdulla J. Zain Al-Abedeen	4,788,917	0.74	40,754,065	1.41	1,455	3.78	عبدالله زين العابدين
Global Investment House	1,417,013	0.22	10,252,874	0.36	180	0.47	بيت الاستثمار العالمي
United Gulf Bank B.S.C	84,864,064	13.10	79,202,846	2.75	365	0.95	بنك الخليج المتحد
Tradeline Securities W.L.L	453,302	0.07	4,681,908	0.16	101	0.26	شركة تريدلاين للأوراق المالية ذ.م.م
TAIB Securities	0	0.00	0	0.00	0	0.00	شركة طيب للأوراق المالية
Total Brokers Activity	647,665,576	100.00	2,882,163,276	100.00	38,450	100.00	إجمالي نشاط الوسطاء

Bond-Sukuk / Issuer أسم السند- الصكوك / جهة الإصدار	Symbol Code رمز السند	Size حجم الإصدار	Coupon Rate/Return سعر الفائدة / العائد	Period for Annual Payment		Issuance Price سعر الإصدار	Date تاريخ		
				From من	To الى		Issuance الإصدار	Listing الانراج	Due الاستحقاق
Sukuk Al Musharaka (Investment DAR Sukuk Co.) - 2010 *	MUSH.SK06	USD 100,000,000	7.347% (6 mth USD Libor plus 2% Margin)	27/04/2010	27/10/2010	USD 10,000	27-Oct-05	28-Jun-06	26-Oct-10
صكوك المشاركة الصادرة عن شركة دار صكوك للاستثمار - 2010 *									
Government Development Bond - Issue 5	GDEV.BND19	BD 185,000,000	Fixed annual rate of 4.3%. Paid every 6 months , on 8th May and 8th November every year of each year of duration.	Every 6 months		BD 1	08-Nov-12	29-Jan-13	08-Nov-19
سندات التنمية الحكومية الاسمية - الإصدار الخامس									
Government Islamic Lease (Ijarah) Sukuk - Issue 22	GILS22.SUK	BD 250,000,000	Fixed Annual Rate of 5.5%. Paid every six months on 19th January & 19th July every year of each year of duration.	Every 6 months		BD 1	19-Jan-15	03-Feb-15	19-Jan-25
صكوك التأجير الإسلامية الحكومية الاسمية - الإصدار 22									
Government Islamic Lease (Ijarah) Sukuk - Issue 23	GILS23.SUK	BD 200,000,000	Fixed Annual Rate of 5.00%. Paid every six months on 9th July & 9th January every year of each year of duration.	Every 6 months		BD 1	09-Jul-15	02-Aug-15	09-Jul-25
صكوك التأجير الإسلامية الحكومية الاسمية - الإصدار 23									
Government Development Bond – Issue 9	GDEV9.BND	BD 150,000,000	Fixed Annual Rate of 4%. Paid every six months on 30th January & 30th July every year of each year of duration.	Every 6 months		BD 1	30-Jul-15	06-Aug-15	30-Jul-20
سندات التنمية الحكومية – الإصدار التاسع									
Perpetual Tier "1" Convertible Capital Securities Issued by BBK B.S.C	BBK.BND	BD 86,097,511	Fixed annual rate of 8.25 % . Paid every 6 months ,on 2nd May & 2nd November every year of each year of duration.	Every 6 months		BD 1	02-May-16	03-May-16	-
سندات رأس مال مستبدية من الفئة "1" قابلة للتحويل الصارة عن بنك البحرين و الكويت ش.م.ب									
Government Development Bond – Issue No.11	GDEV11.BND	BD 200,000,000	Fixed Annual Rate of 5.875%. Paid every six months on 5th November & 5th May every year of each year of duration.	Every 6 months		BD 1	05-May-16	15-May-16	05-May-21
سندات التنمية الحكومية – الإصدار الحادي عشر									
Government Development Bond – Issue No.12	GDEV12.BND	BD 300,000,000	Fixed Annual Rate of 4.45%. Paid every six months on 21st Jan and 21st July every year of each year of duration.	Every 6 months		BD 1	21-Jul-16	31-Jul-16	21-Jul-19
سندات التنمية الحكومية – الإصدار الثاني عشر									
Government Development Bond – Issue No.13	GDEV13.BND	BD 285,000,000	Fixed Annual Rate of 5.875%. Paid every six months on 10th November & 10th May every year of each year of duration.	Every 6 months		BD 1	10-Nov-16	21-Nov-16	10-May-24
سندات التنمية الحكومية – الإصدار الثالث عشر									
Government Development Bond – Issue No.14	GDEV14.BND	BD 200,000,000	Fixed Annual Rate of 5.35 % . Paid every six months on 16th July & 16th January every year of each year of duration.	Every 6 months		BD 1	16-Jul-17	23-Jul-17	16-Jul-22
سندات التنمية الحكومية – الإصدار الرابع عشر									
Government Islamic Lease (Ijarah) Sukuk - Issue 24	GILS24.SUK	BD125,000,000	Fixed Annual Rate of 4.20%. Paid every six months on 17th July & 17th January every year of each year of duration.	Every 6 months		BD 1	17-Jul-17	24-Jul-17	17-Jul-20
صكوك التأجير الإسلامية الحكومية الاسمية - الإصدار 24									
Government Development Bond – Issue 15	GDEV15.BND	BHD 200,000,000.00	Fixed Annual Rate of 5.5%. Paid every six months on 27 June & 27 December every year	Every 6 months		BD 1	27-Dec-17	10-Jan-18	27-Jun-23
سندات التنمية الحكومية – الإصدار الخامس عشر									
Government Development Bond – Issue 16	GDEV16.BND	BHD 300,000,000.00	Fixed Annual Rate of 5.5%. Paid every six months on 3 Nov & 3 May every year	Every 6 months		BD 1	03-May-18	13-May-18	03-May-20
سندات التنمية الحكومية – الإصدار السادس عشر									
Government Development Bond – Issue 17	GDEV17.BND	BHD 150,000,000.00	Fixed Annual Rate of 6.55%. Paid every six months on 5 Feb & 5 Aug every year	Every 6 months		BD 1	05-Aug-18	08-Aug-18	05-Aug-21
سندات التنمية الحكومية – الإصدار السابع عشر									
Government Islamic Lease (Ijarah) Sukuk - Issue 25	GILS25.SUK	BHD 100,000,000.00	Fixed Annual Rate of 4.8 % . Paid every six months on 8th July & 8th January every year	Every 6 months		BD 1	08-Jan-18	15-Jan-18	08-Jan-21
صكوك التأجير الإسلامية الحكومية الاسمية - الإصدار 25									

* Matured as of 26th Oct 2010

** الاستحقاق بتاريخ 26 أكتوبر 2010

T-Bills
أذونات الخزينة

T-Bills-Sukuk / Issuer اسم الأذونات- السوك / جهة الإصدار	Symbol Code رمز الأذونات	Size حجم الإصدار	Discount Rate سعر الفائدة / العائد	Face Value القيمة الاسمية	Date تاريخ		
					Issuance الإصدار	Listing الإعراج	Due الاستحقاق
12 Months Treasury Bills - Issue No.41	TB1Y240119	BHD 100,000,000	3.710%	BD 1	25-Jan-18	04-Feb-18	24-Jan-19
أذونات الخزينة الحكومية اثنا عشر شهرا - الإصدار رقم 41							
12 Months Treasury Bills - Issue No.43	TB1Y280319	BHD 100,000,000	3.910%	BD 1	29-Mar-18	16-Apr-18	28-Mar-19
أذونات الخزينة الحكومية اثنا عشر شهرا - الإصدار رقم 43							
12 Months Treasury Bills - Issue No.42	TB1Y280219	BHD 100,000,000	3.740%	BD 1	01-Mar-18	16-Apr-18	28-Feb-19
أذونات الخزينة الحكومية اثنا عشر شهرا - الإصدار رقم 42							
6 Months Treasury Bills - Issue No. 1715	TB6M030219	BHD 35,000,000	4.190%	BD 1	05-Aug-18	03-Sep-18	03-Feb-19
أذونات الخزينة الحكومية ستة أشهر - الإصدار رقم 1715							
12 Months Treasury Bills - Issue No.45	TB1Y300519	BHD 100,000,000	4.180%	BD 1	31-May-18	02-Jul-18	30-May-19
أذونات الخزينة الحكومية اثنا عشر أشهر - الإصدار رقم 45							
12 Months Treasury Bills - Issue No.44	TB1Y250419	BHD 100,000,000	3.970%	BD 1	26-Apr-18	02-Jul-18	25-Apr-19
أذونات الخزينة الحكومية اثنا عشر أشهر - الإصدار رقم 44							

Mutual Funds

صناديق الاستثمار

Fund Name	Issue Manager	صافي قيمة الموجودات NAV	Type	النوع	الجهة المصدرة	اسم الصندوق
Khaleej Equity Fund	SICO Funds Company EC	USD 310.60	Open-End	مفتوح	شركة سيكو للصناديق الاستثمارية	صندوق أسهم الخليج
SICO Gulf Equity Fund	SICO Fund Company III B.S.C. ©	USD 102.48	Open-End	مفتوح	شركة سيكو للصناديق الاستثمارية III ش.م.ب (مقفلة)	صندوق سيكو للأسهم الخليجية
Makaseb Arab Tigers Fund	Makaseb Fund Company	USD 15.10	Open-End	مفتوح	شركة مكاسب للصناديق الاستثمارية	صندوق مكاسب للنمو العربي
Makaseb Income Fund	Makaseb Fund Company	USD 12.67	Open-End	مفتوح	شركة مكاسب للصناديق الاستثمارية	صندوق دخل المكاسب
Global Opportunistic Fund	Global Investment House	USD 55.47	Close-End	مغلق	بيت الاستثمار العالمي	صندوق جلوبل للفرص
Global GCC Large Cap Fund	Global Investment House	USD 143.43	Open-End	مفتوح	بيت الاستثمار العالمي	صندوق جلوبل للشركات الخليجية الرائدة
The Zenith Fund	Global Investment House	USD 85.84	Open-End	مفتوح	بيت الاستثمار العالمي	صندوق القمة
Global GCC Real Estate Fund	Global Investment House	USD 0.94	Close-End	مغلق	بيت الاستثمار العالمي	صندوق الخليج العقاري
Global Distressed Fund	Global Investment House	USD 182.11	Open-End	مفتوح	بيت الاستثمار العالمي	صندوق جلوبل للشركات المتعثرة
Global Islamic Fund of Funds	Global Fund Company (Bahrain) E.C.	USD 59.65	Open-End	مفتوح	شركة صندوق جلوبل الاستثماري (البحرين)	صندوق جلوبل للصناديق الإسلامية
Global GCC Islamic Fund	Global GCC Islamic Fund Company B.S.C (Closed)	USD 101.97	Open-End	مفتوح	شركة صندوق جلوبل الخليجي الإسلامي (مقفلة)	صندوق جلوبل الخليجي الإسلامي
Global Energy Petrochemical & Downstream Industries	Global Energy, Petrochemical and Downstream Industries Fund Company B.S.C (Closed)	USD 124.08	Open-End	مفتوح	شركة صندوق جلوبل للطاقة والبتروكيماويات والصناعات التحويلية (مقفلة)	صندوق جلوبل للطاقة والبتروكيماويات والصناعات التحويلية
NBK GULF EQUITY FUND	NBK Gulf Equity Funds Company B.S.C ©	USD 1.37	Open-End	مفتوح	شركة صندوق إن بي كي للأسهم الخليجية ش.م.ب (مقفلة)	صندوق الوطني للأسهم الخليجية
NBK QATAR EQUITY FUND	NBK Gulf Equity Funds Company B.S.C ©	USD 1.67	Open-End	مفتوح	شركة صندوق إن بي كي للأسهم الخليجية ش.م.ب (مقفلة)	صندوق الوطني للأسهم القطرية
SICO Kingdom Equity Fund	SICO Funds Company IV B.S.C. ©	USD 18.32	Open-End	مفتوح	شركة سيكو للصناديق الاستثمارية IV ش.م.ب (مقفلة)	صندوق سيكو للمملكة للأسهم
Markaz Arabian Fund	Markaz Arabian Fund Company B.S.C ©	USD 2.93	Open-End	مفتوح	شركة صندوق المركز العربي ش.م.ب (مقفلة)	صندوق المركز العربي
SICO Fixed Income Fund	SICO Funds Company VI B.S.C. © // Class A	USD 106.43	Open-End	مفتوح	شركة سيكو للصناديق الاستثمارية CLASS A //	صندوق سيكو للاستثمار بأدوات الدخل الثابت
	SICO Funds Company VI B.S.C. © //Class B	USD 106.92	Open-End	مفتوح	شركة سيكو للصناديق الاستثمارية CLASS B //	

As given by Issuer

* NAV per unit

¹ % change indicates 12 -months return

E= Estimated

A=Accurate